



ФЕДЕРАЛЬНАЯ СЛУЖБА
ГОСУДАРСТВЕННОЙ СТАТИСТИКИ

О финансовом состоянии организаций Томской области



январь - сентябрь 2022 года



ФЕДЕРАЛЬНАЯ СЛУЖБА
ГОСУДАРСТВЕННОЙ СТАТИСТИКИ

О финансовом состоянии организаций

Томская область

январь - сентябрь 2022 года

- 01 САЛЬДИРОВАННЫЙ ФИНАНСОВЫЙ РЕЗУЛЬТАТ ОРГАНИЗАЦИЙ
- 02 ПРИБЫЛЬ ОРГАНИЗАЦИЙ
- 03 УБЫТОК ОРГАНИЗАЦИЙ
- 04 ПРОСРОЧЕННАЯ КРЕДИТОРСКАЯ И ДЕБИТОРСКАЯ ЗАДОЛЖЕННОСТЬ



САЛЬДИРОВАННЫЙ ФИНАНСОВЫЙ РЕЗУЛЬТАТ¹⁾

ЯНВАРЬ - СЕНТЯБРЬ, В % К ЯНВАРЮ - СЕНТЯБРЮ ПРЕДЫДУЩЕГО ГОДА*

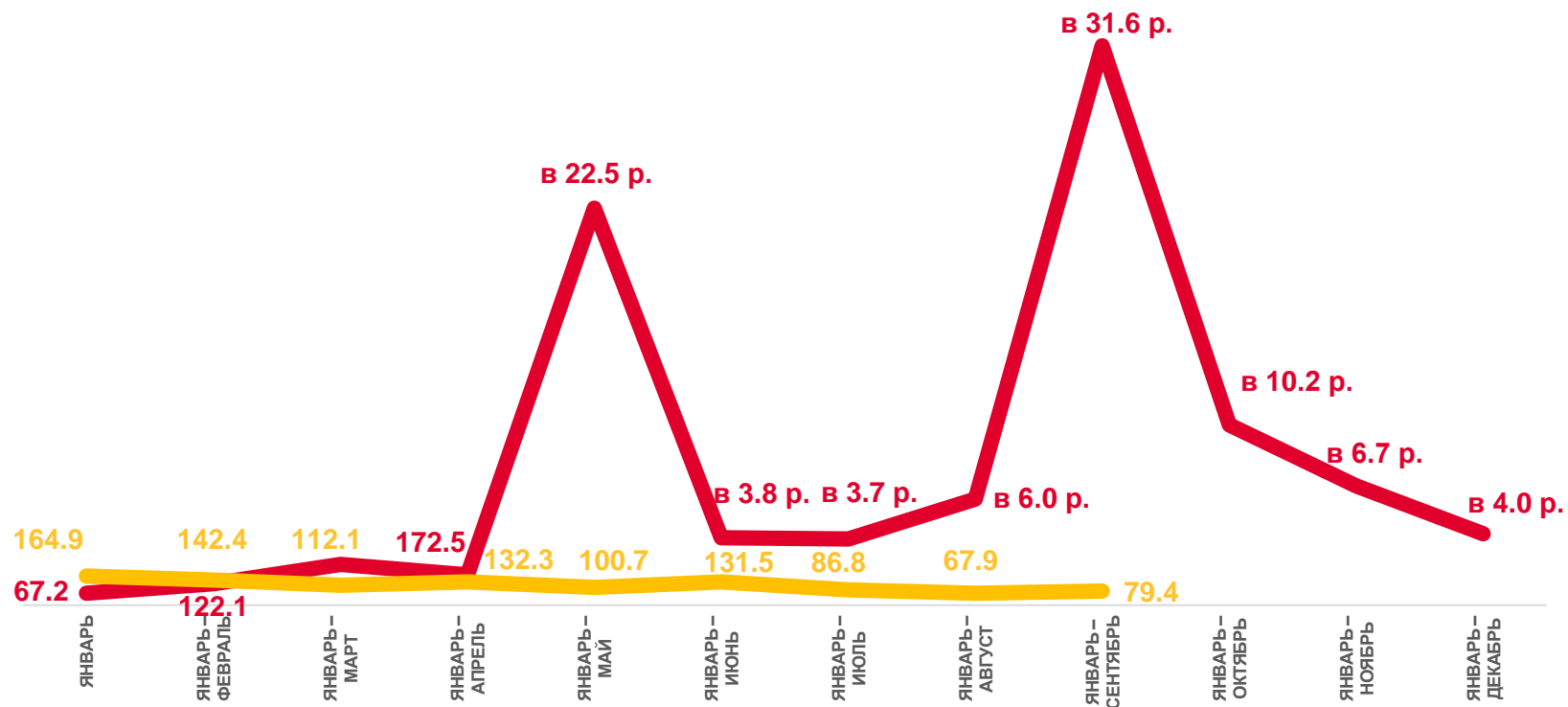
29 841,7

МЛН РУБ.

январь - сентябрь 2022 года

79,4%

к январю - сентябрю 2021 года



2021 год



2022 год

ПРИБЫЛЬ – **УБЫТОК** = САЛЬДИРОВАННЫЙ ФИНАНСОВЫЙ РЕЗУЛЬТАТ

По сопоставимому кругу организаций в соответствии с методологией.

¹⁾ Здесь и далее без субъектов малого предпринимательства, кредитных организаций, государственных (муниципальных) учреждений, не кредитных финансовых организаций.



САЛЬДИРОВАННЫЙ ФИНАНСОВЫЙ РЕЗУЛЬТАТ ОРГАНИЗАЦИЙ

ЯНВАРЬ - СЕНТЯБРЬ 2022 г., МЛН РУБЛЕЙ

Всего

29 841,7



18 031,5

Обрабатывающие производства



8 312,0

Торговля оптовая и розничная; ремонт автотранспортных средств и мотоциклов



4 368,7

Деятельность по операциям с недвижимым имуществом



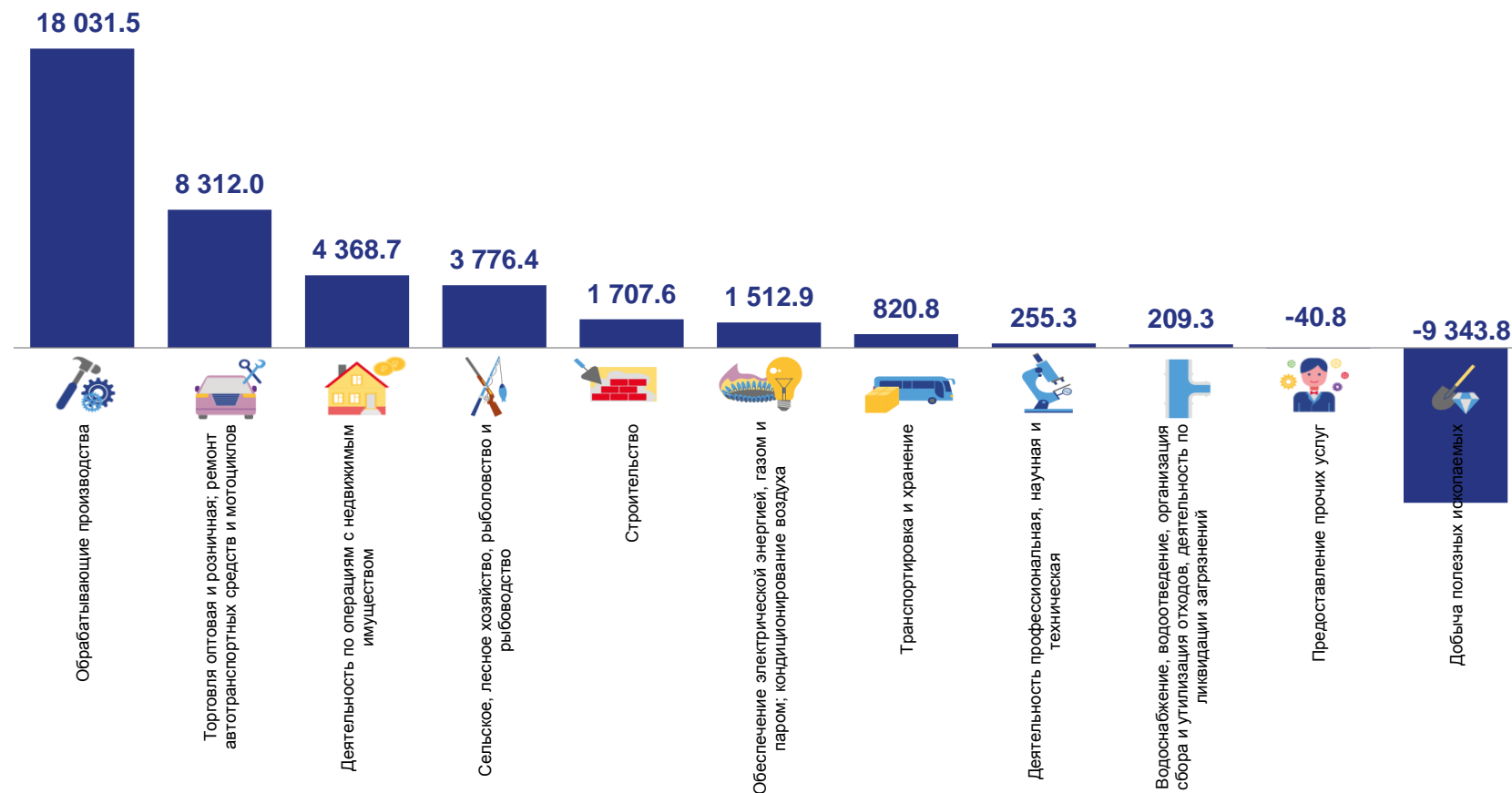
-40,8

Предоставление прочих услуг



-9 343,8

Добыча полезных ископаемых





ПРИБЫЛЬ ОРГАНИЗАЦИЙ

ЯНВАРЬ - СЕНТЯБРЬ 2022 г., МЛН РУБЛЕЙ



18 989,4

Обрабатывающие производства



10 991,4

Добыча полезных ископаемых




8 482,6

Торговля оптовая и розничная; ремонт
автотранспортных средств и мотоциклов



91,2

Деятельность гостиниц и
предприятий общественного
питания

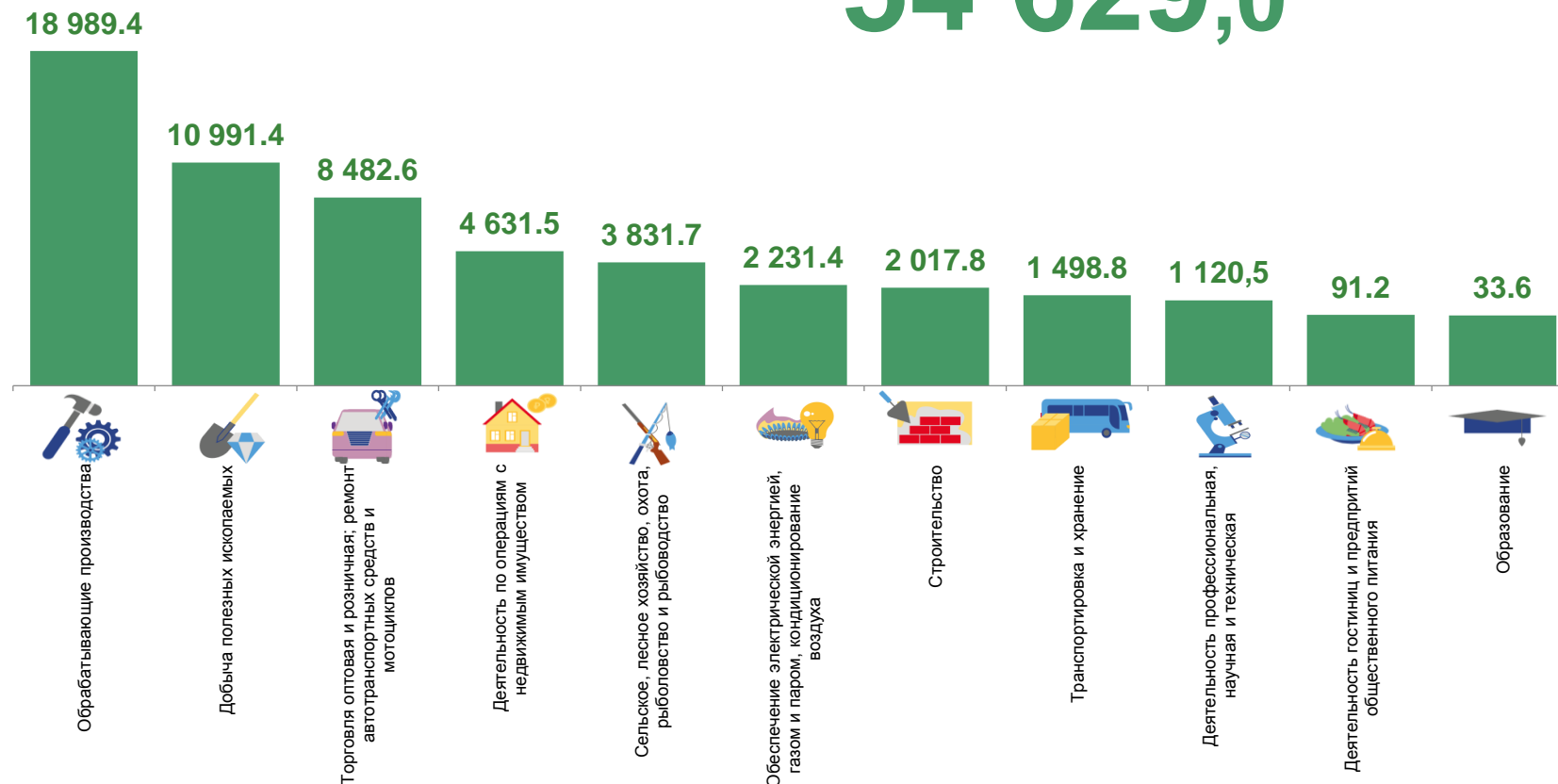


33,6

Образование

Всего

54 629,0





ДОЛЯ ПРИБЫЛЬНЫХ ОРГАНИЗАЦИЙ

ЯНВАРЬ – СЕНТЯБРЬ 2022 г., %

65,1%

по области в целом



90,0%

Деятельность в области здравоохранения и социальных услуг



88,9%

Деятельность административная и сопутствующие дополнительные услуги



82,4%

Торговля оптовая и розничная; ремонт автотранспортных средств и мотоциклов



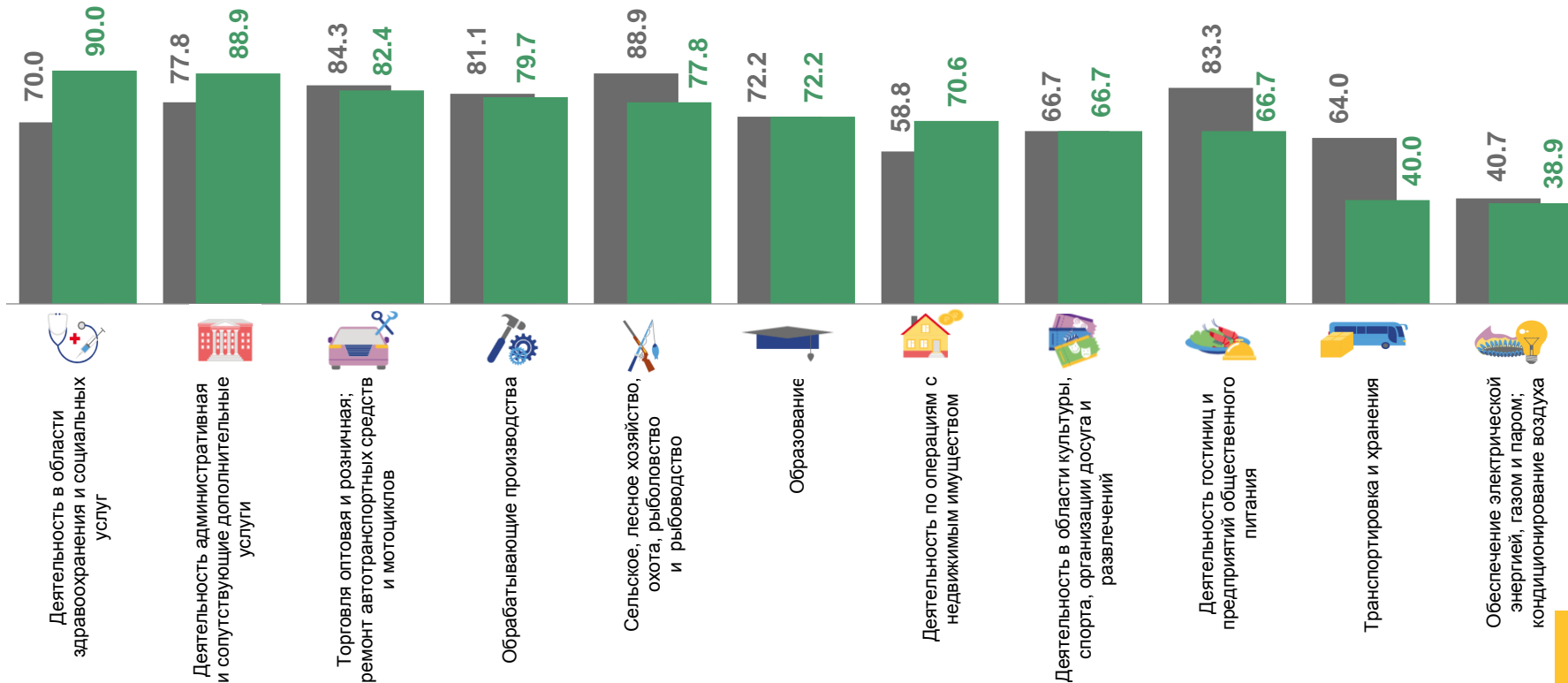
40,7%

Транспортировка и хранение



38,9%

Обеспечение электрической энергией, газом и паром; кондиционирование воздуха



■ январь – сентябрь 2021 г.

■ январь – сентябрь 2022 г.





УБЫТОК ОРГАНИЗАЦИЙ

ЯНВАРЬ – СЕНТЯБРЬ 2022 г., МЛН РУБЛЕЙ



20 335,2

Добыча полезных ископаемых



957,9

Обрабатывающие производства



865,2

Деятельность профессиональная, научная и техническая



Деятельность в области Информации и связи

56,6

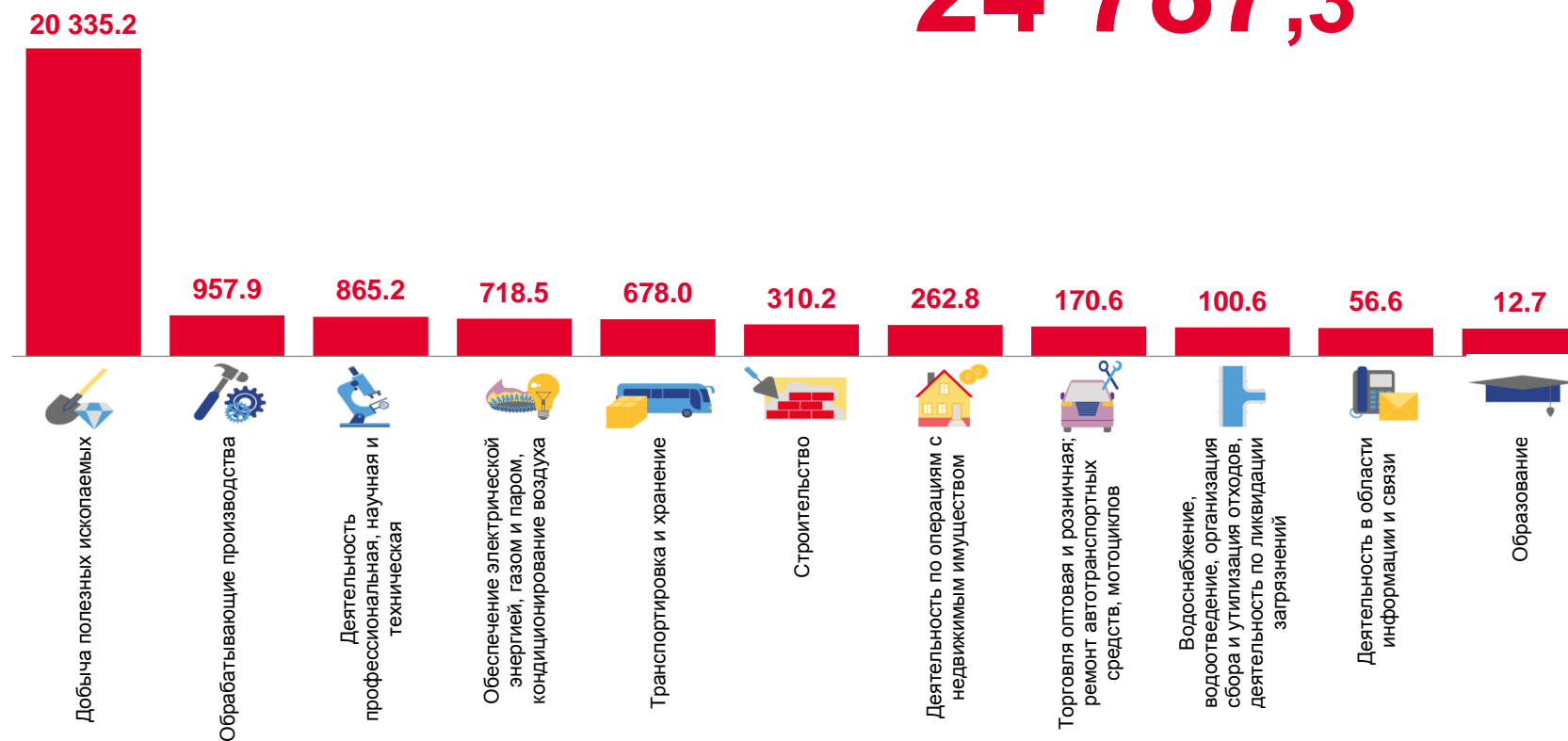


12,7

Образование

Всего

24 787,3





ДОЛЯ УБЫТОЧНЫХ ОРГАНИЗАЦИЙ

ЯНВАРЬ – СЕНТЯБРЬ 2022 г., %

34,9%

по области в целом



61,1%

Обеспечение электрической энергией, газом и паром; кондиционирование воздуха



60,0%

Транспортировка и хранение



50,0%

Добыча полезных ископаемых



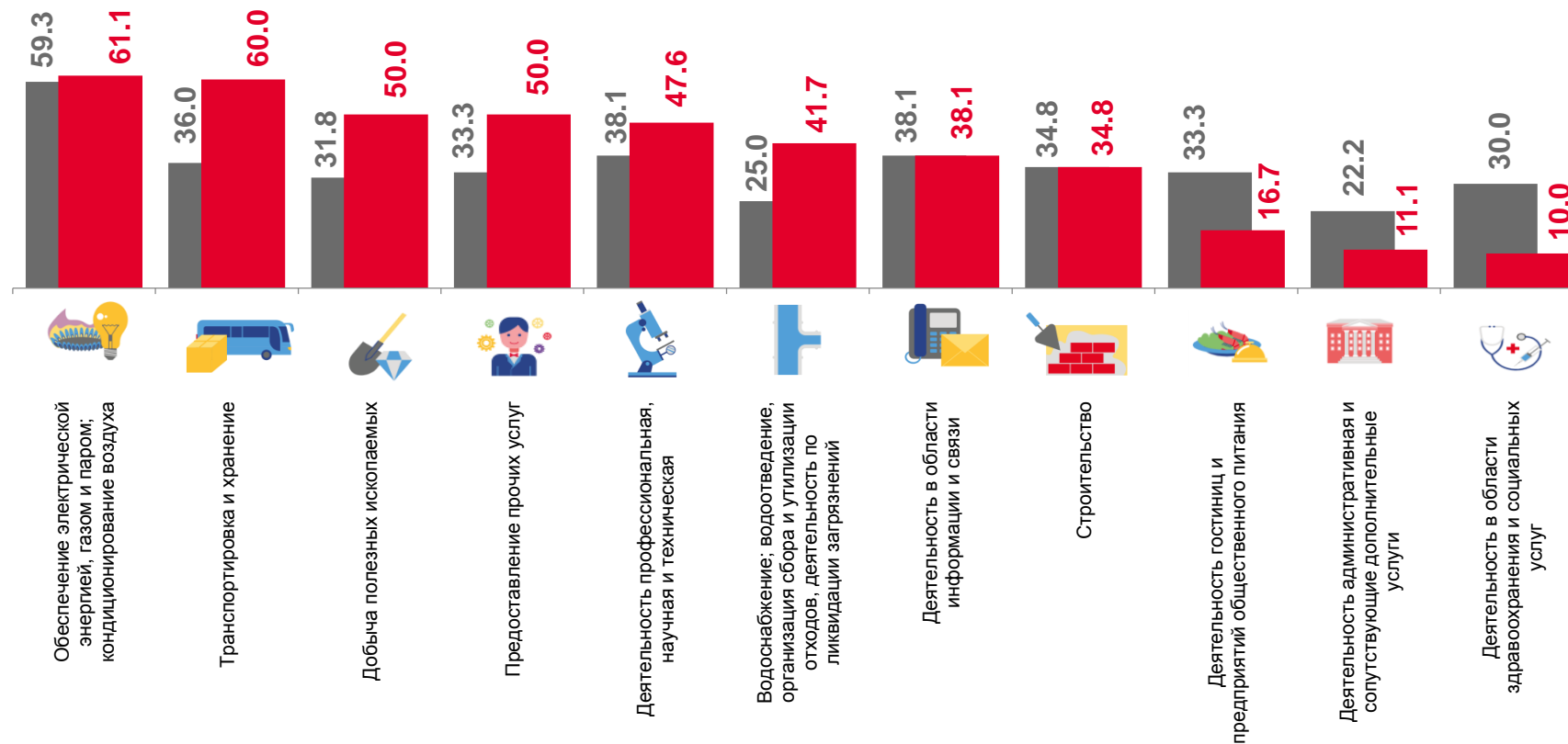
11,1%

Деятельность административная и сопутствующие дополнительные услуги



10,0%

Деятельность в области здравоохранения и социальных услуг



■ январь – сентябрь 2021

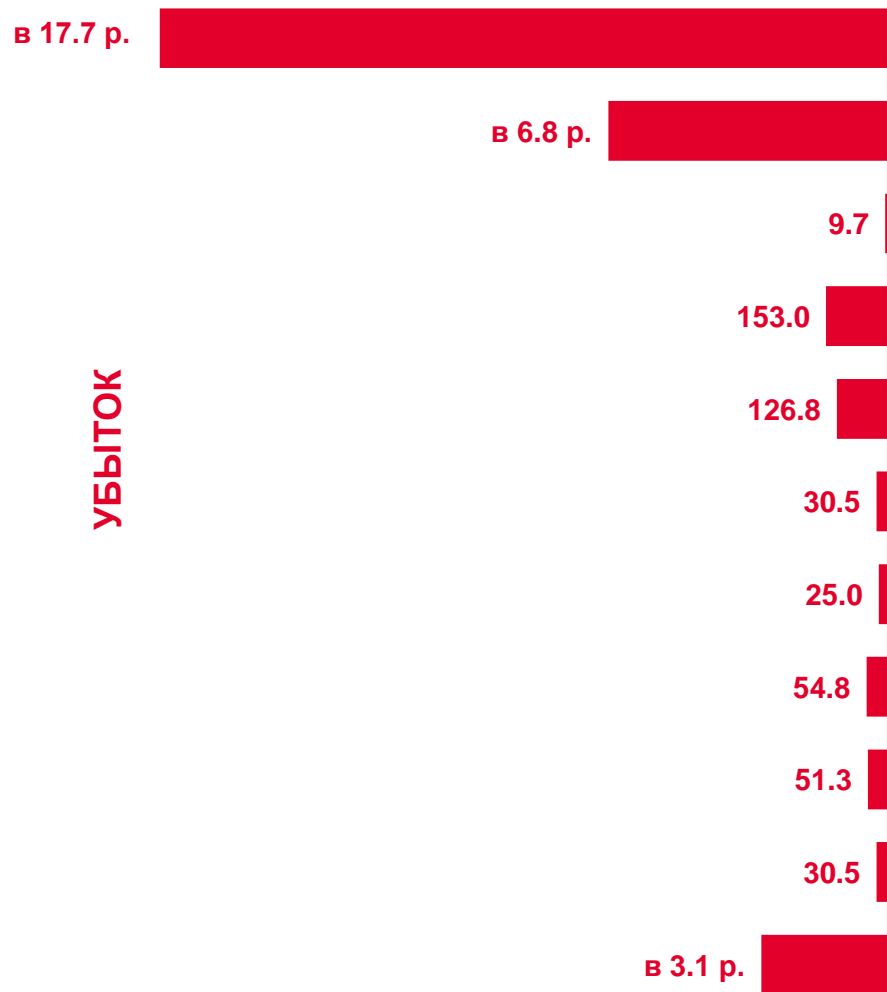
■ январь – сентябрь 2022





ФИНАНСОВЫЕ РЕЗУЛЬТАТЫ ДЕЯТЕЛЬНОСТИ ОРГАНИЗАЦИЙ

ЯНВАРЬ – СЕНТЯБРЬ 2021 г., В % К ЯНВАРЮ - СЕНТЯБРЮ ПРЕДЫДУЩЕГО ГОДА



ПРОСРОЧЕННАЯ КРЕДИТОРСКАЯ И ДЕБИТОРСКАЯ ЗАДОЛЖЕННОСТЬ



НА КОНЕЦ СЕНТЯБРЯ 2022 г., В % К ОБЩЕЙ КРЕДИТОРСКОЙ/ДЕБИТОРСКОЙ ЗАДОЛЖЕННОСТИ



КРЕДИТОРСКАЯ ЗАДОЛЖЕННОСТЬ



ДЕБИТОРСКАЯ ЗАДОЛЖЕННОСТЬ



ДОЛЯ ОРГАНИЗАЦИЙ, ИМЕЮЩИХ ПРОСРОЧЕННУЮ ДЕБИТОРСКУЮ ЗАДОЛЖЕННОСТЬ

НА 1 ОКТЯБРЯ 2022 г., В % К ИХ ОБЩЕМУ ЧИСЛУ



ДЕБИТОРСКАЯ ЗАДОЛЖЕННОСТЬ

на 1 октября 2022 года

297 302,7

млн руб.

114,0%

к 1 сентября 2021 года



ДЕБИТОРСКАЯ ЗАДОЛЖЕННОСТЬ

Просроченная
6 976,8 млн руб.



ДОЛЯ ОРГАНИЗАЦИЙ, ИМЕЮЩИХ ПРОСРОЧЕННУЮ КРЕДИТОРСКУЮ ЗАДОЛЖЕННОСТЬ

НА 1 ОКТЯБРЯ 2022 г., В % К ИХ ОБЩЕМУ ЧИСЛУ



КРЕДИТОРСКАЯ ЗАДОЛЖЕННОСТЬ

на 1 октября 2022 года

266 221,7

млн руб.

116,9%

к 1 сентября 2021 года



КРЕДИТОРСКАЯ ЗАДОЛЖЕННОСТЬ

Просроченная
13 765,3 млн руб.

